



Catalogue design

emco tapis d'entrée Personnalisation

Soignez votre entrée



emco tapis d'entrée et revêtement de propreté
MAXIMUS IMAGE UNI/DESIGN

Le revêtement parfait pour réussir votre entrée



Comment faire de votre tapis d'entrée un élément d'agencement intérieur bluffant ? MAXIMUS IMAGE, le revêtement personnalisable et imprimable qui permet d'intégrer parfaitement le tapis d'entrée ou le revêtement de propreté à l'espace visuel environnant. Avec le MAXIMUS IMAGE Design, des motifs présents sur des tapisseries, des images ou des visuels peuvent être reproduits à l'identique sur votre tapis d'entrée et votre revêtement de propreté pour donner une nouvelle dimension à votre zone d'accueil. Le MAXIMUS IMAGE Uni permet d'imprimer sur un tapis d'entrée ou un revêtement de propreté, un coloris unique parmi toute la palette des couleurs.

emco tapis d'entrée et revêtement de propreté
MAXIMUS IMAGE UNI/DESIGN



Palette de couleurs - MAXIMUS IMAGE
Ces coloris couvrent l'ensemble de la palette des couleurs et permettent un rendu fidèle et parfait.

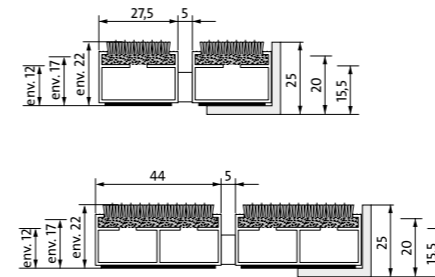
emco tapis d'entrée MAXIMUS IMAGE Uni/Design



Tapis d'entrée
MAXIMUS IMAGE Uni

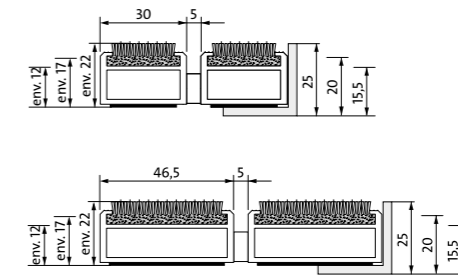
- ✓ Le tapis d'entrée MAXIMUS IMAGE Uni/Design se compose de profilés porteurs en aluminium très résistants et munis d'une isolation phonique en sous-face.
- ✓ Le modèle Design se compose uniquement de profilés larges afin d'accueillir un revêtement imprimé avec logo/visuel pour un rendu optimal.
- ✓ Le modèle Uni permet d'insérer un revêtement composé d'un seul coloris parmi toute la palette, dans toutes les hauteurs et largeurs de profilés.
- ✓ Le revêtement textile est entièrement personnalisable (logos, visuels, textes,...) **parmi une palette de 45 coloris** offrant ainsi une liberté totale.
- ✓ Toutes les formes et toutes les tailles spéciales sont possibles, pour une réalisation sur mesure.

DIPLOMATE*



*MAXIMUS IMAGE Design disponible uniquement en version large

MARÉCHAL*



*MAXIMUS IMAGE Design disponible uniquement en version large

Revêtement :



Cliquez pour accéder à la fiche technique et au descriptif !



Tapis d'entrée MAXIMUS IMAGE Design :
Une architecture sur mesure jusque dans les moindres détails.

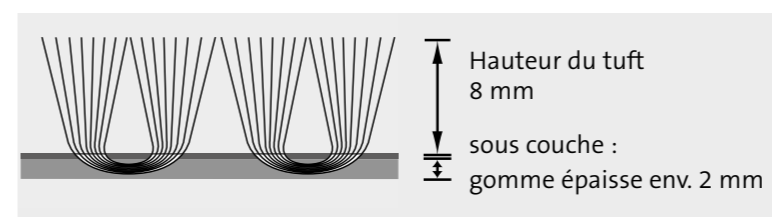
emco emco revêtement de propreté
MAXIMUS IMAGE Uni/Design

emco revêtement de propreté
MAXIMUS IMAGE Uni/Design



Revêtement de propreté
MAXIMUS IMAGE Uni

- ✓ Grâce à notre technique d'impression Chromojet, nous sommes en mesure de réaliser tous les logos, visuels ou autres écritures sur notre revêtement de propreté MAXIMUS IMAGE Design.
- ✓ Nous pouvons imprimer jusqu'à 16 couleurs par tapis, à choisir **parmi une palette de 45 coloris**. Nous pouvons également réaliser des teintes spéciales (selon les standards Pantone, RAL ou HKS) avec supplément.
- ✓ Le revêtement de propreté MAXIMUS IMAGE Uni/Design offre une qualité équivalente au revêtement MAXIMUS, avec la possibilité d'être personnalisé.
- ✓ Nos différents coloris peuvent reproduire avec précision les inscriptions, signes et éléments graphiques, y compris les contours, les effets d'ombres et les dégradés de couleurs.



Type de revêtement	Forme de livraison	Dimensions
MAXIMUS IMAGE UNI/DESIGN	Au rouleau	200 cm large (lisière comprise)
MAXIMUS IMAGE UNI/DESIGN	Tapis sur mesure	max. 200 cm x 500 cm (lisière comprise)

Revêtement :


Cliquez pour accéder à la fiche technique et au descriptif !



Revêtement de propreté **MAXIMUS IMAGE Design** :
 Une barrière anti-salissures dans tous les lieux soumis à du passage.

Un profilé de personnalisation intégré au tapis d'entrée

Mettre en place un tapis d'entrée emco dans la zone d'accueil d'un bâtiment lui confère déjà un aspect soigné et haut de gamme. Soulignez cet aspect en insérant un profilé de personnalisation au tapis pour y apposer votre signature.

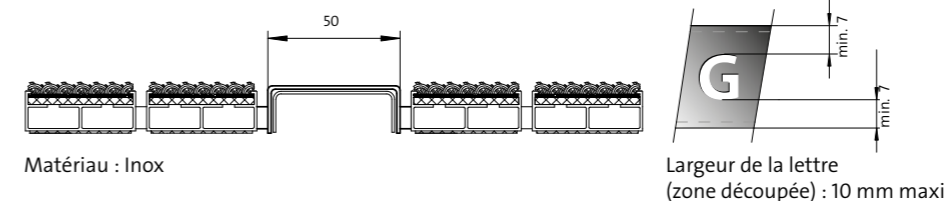


- ✓ Personnalisez votre entrée en insérant un profilé de personnalisation au tapis dans lequel les lettres sont découpées au laser. Plusieurs coloris disponibles.
- ✓ Une sous-couche est insérée en renfort sous le profilé personnalisable en cas de trafic intense.
- ✓ Les polices d'écritures spécifiques pour la réalisation sont à nous fournir en fichier informatique (fichiers adaptés et vectorisés de type : dxf, dwg, ai, eps, pdf, svg oder cdr). Supplément de 40 € pour les fichiers non vectorisés.

Type	Hauteur (mm)	Adapté pour les tapis	Nbre de coloris*
LINEO 12	12	DIPLOMATE ORIGINE 512	1 coloris
		DIPLOMATE PREMIUM 512	
LINEO 17	17	DIPLOMATE ORIGINE 517	1 coloris
		DIPLOMATE PREMIUM 517	
LINEO 22	22	DIPLOMATE ORIGINE 522	1 coloris
		DIPLOMATE PREMIUM 522	

- RAL 1023 jaune
- RAL 3020 rouge
- RAL 5002 bleu
- RAL 7012 gris
- RAL 8007 brun
- RAL 6032 vert
- RAL 9005 noir

* Nombre de coloris maxi par profilé. Coloris standard : noir / Autres coloris sur demande.



emco INOX® LINEO :
Un profilé de personnalisation intégré au tapis d'entrée

Le profilé de personnalisation qui intègre votre logo

En plus de votre profilé INOX®LINEO, offrez une place de choix à votre logo grâce au profilé de personnalisation INOX®QUADRO.

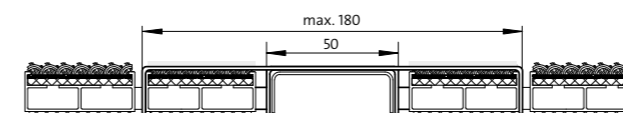


- ✓ Vous pouvez choisir deux coloris différents : un pour le texte (LINEO) et un pour la zone destinée au logo (QUADRO).
- ✓ Une sous-couche du renfort est insérée sous le profilé personnalisable en cas de trafic intense.
- ✓ Les logos pour la réalisation sont à nous fournir en fichier informatique (fichiers adaptés et vectorisés de type : dxf, dwg, ai, eps, pdf, svg oder cdr). Supplément de 40 € pour les fichiers non vectorisés.

Type	Hauteur (mm)	Épaisseur (mm)	Adapté pour les tapis	Nbre de coloris*
QUADRO 17	17	1,5	DIPLOMATE ORIGINE 517** DIPLOMATE PREMIUM 517**	2 coloris
QUADRO 22	22	1,5	DIPLOMATE ORIGINE 522** DIPLOMATE PREMIUM 522**	2 coloris

* Nombre de coloris maxi par profilé. Coloris standard : noir / Autres coloris sur demande.
**Exception : revêtement CB (noir/gris)

- RAL 1023 jaune
- RAL 3020 rouge
- RAL 5002 bleu
- RAL 7012 gris
- RAL 8007 brun
- RAL 6032 vert
- RAL 9005 noir



Matériau : Inox
Taille zone logo : 300 x 180 mm maxi

Largeur de la lettre (zone découpée) : 10 mm maxi



emco INOX® QUADRO :
Le profilé de personnalisation qui intègre votre logo

Une entrée parfaitement mise en scène

Et si d'entrée, vous preniez le parti d'aller plus loin dans votre agencement intérieur ? Variez les effets avec nos nouveaux profilés (ouverts ou fermés) porteurs disponibles en version anodisée. Vous avez dorénavant le choix entre les coloris Or EV3 et Noir C35.

Tapis ouverts

Exemple EV3 Or

Exemple C35 Noir



Cliquez pour accéder à la fiche technique et au descriptif !

Tapis fermés

Exemple EV3 Or


Exemple C35 Noir




Cliquez pour accéder à la fiche technique et au descriptif !

Un tapis aux profilés cintrés pour un parfait esthétisme

Le tapis d'entrée emco RADIAL est composé de profilés porteurs cintrés permettant de mettre l'accent sur l'aspect arrondi de votre entrée.



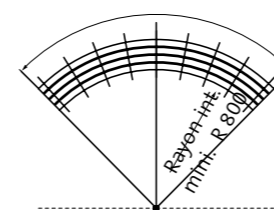
- ✓ Le tapis d'entrée emco RADIAL est composé de profilés porteurs cintrés en aluminium forte section à l'épreuve du gauchissement avec isolation phonique en sous-face.
- ✓ Idéal pour une mise en oeuvre dans les portes tournantes, afin que le sens des profilés soit respecté (perpendiculaire au sens de passage).
- ✓ emco RADIAL (hauteur env. 22 mm) est adapté au passage de charges roulantes avec des bandes de reps gros denier, résistantes à l'usure et imputrescibles.



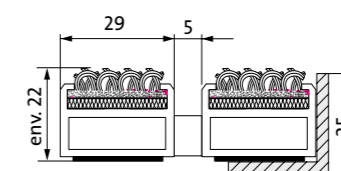
Antidérapance	propriété antidérapante R11 selon DIN 51130
Coloris	standards : anthracite, gris clair, beige, bleu spéciaux : (sur demande)
Liaison	par câble en acier zingué entouré d'une gaine PVC
Portes tournantes	espacement des profilés disponible en option en 3 mm selon la norme DIN 18650

emco RADIAL

Longueur max. de courbe



emco RADIAL



Cliquez pour accéder à la fiche technique et au descriptif !



emco RADIAL

Tapis d'accueil intérieur


Un tapis d'accueil à votre image ? Avec emco, vous pouvez non seulement sécuriser vos sols avoisinants, mais aussi vous servir du tapis comme outil de communication pour votre entreprise !



emco IMAGE

emco IMAGE/IMAGE STYLE

- ✓ Véritable outil de communication pour votre entreprise et garant de qualité, toutes les formes sont réalisables.
- ✓ Assurez la pérennité de vos sols et sécurisez votre entrée avec le tapis IMAGE INDOOR, personnalisable selon vos envies.
- ✓ Il est lavable jusqu'à 60°C, sans craindre d'éventuelles modifications des couleurs (selon DIN 54006).
- ✓ Chaque tapis peut comporter jusqu'à 32 coloris, à choisir parmi notre palette de 45 couleurs standards.



emco IMAGE STYLE

emco IMAGE/IMAGE STYLE

Tapis sur mesure selon vos demandes.

Taille maximale :

env. 200 x 500* cm (lisières comprises)

85 x 75 = dimensions minimales.
Possibilité de réaliser des dimensions inférieures sur demande.

Surcôt : +25%

* Sur-longueur possible jusqu'à 750 cm avec supplément.



Coloris

110 Citron	120 Jaune	130 Jaune-Orange	140 Orange	150 Terracotta	160 Rouge	170 Rouge Oxydé	180 Bordeaux	190 Rouge Clair	1100 Cerise	1110 Lilas	1120 Mauve	1130 Raisin	1140 Magenta	1150 Pêche
1160 Bleu Royal	1170 Bleu Clair	1180 Bleu Pétrole	1190 Émeraude	1200 Bleu Marine	1210 Vert Foncé	1220 Menthe	1230 Vert Feuille	1240 Vert Roseau	1250 Vert	1260 Brun	1270 Graphite	1280 Bleu Dur	1290 Bleu Pâle	1300 Argent
1310 Fauve	1320 Sable	1330 Marron	1340 Gris Beige	1350 Gris Bleu	1360 Gris Clair	1370 Gris	1380 Gris foncé	1390 Noir	1400 Blanc	1410 Gris Acier	1420 Or	1430 Saumon	1440 Vert clair	1450 Sunset


emco IMAGE OUTDOOR

Tapis d'accueil extérieur


Aller à la rencontre de vos visiteurs pour leur souhaiter la bienvenue, c'est tout naturel chez vous, n'est-ce pas ? C'est justement le rôle du nouveau tapis IMAGE OUTDOOR logotysable qui personnalise votre entrée et crée tout de suite de la proximité avec vos visiteurs.



emco IMAGE OUTDOOR



- ✓ Résistant aux intempéries et muni d'un effet de brosseage optimal, il sécurise parfaitement votre zone d'accueil.
- ✓ Les fines ouvertures situées en sous-face du tapis permettent un écoulement de l'humidité hors du tapis, afin que celui-ci reste le plus efficace possible.
- ✓ Il est lavable jusqu'à 40°C, sans craindre d'éventuelles modifications des couleurs (selon DIN EN20105-C01).
- ✓ Chaque tapis peut comporter jusqu'à 17 coloris, à choisir parmi notre palette de couleurs standards.



Tapis sur mesure selon vos demandes.

Taille maximale :

env. 200 x 500* cm (lisières comprises)



Formes carrées ou rectangulaires uniquement réalisables

* Sur-longueur possible jusqu'à 750 cm avec supplément.

Coloris



emco France SAS
8 Rue des Perrières ZI
39700 Dampierre
Tél. 03 84 80 16 20
Fax 03 84 80 16 21
info@emco.fr

www.emco.fr

